


Eenvoudige opsommingen in tekst

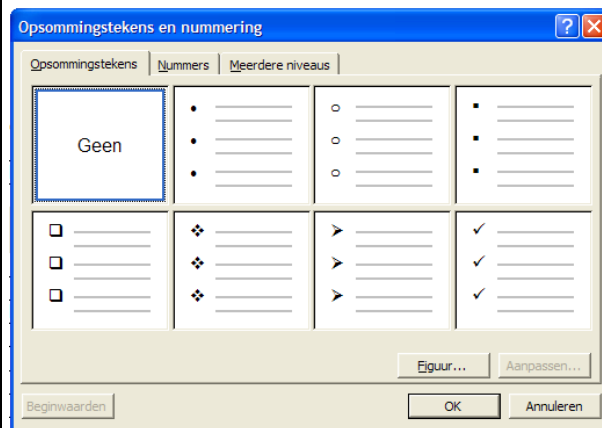
Via de werkbalk



 Genummerde opsommingen

 Opsommingstekens

Via dialoogvenster Opsommingstekens en nummering

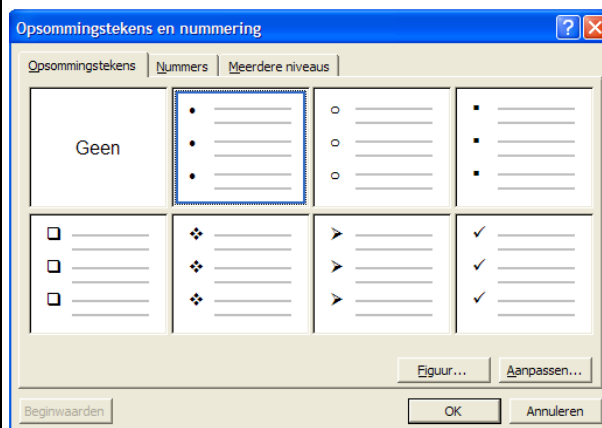


Kies het juiste tabblad:

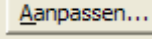
Opsommingstekens : * ° • → Δ ♪

Nummers: 1 2 3
1)2)3)
a b c
...

Een ander opsommingsteken kiezen



Sta op een opsommingsteken die je wil veranderen.

Klik op 

Hier kan je het gewenste opsommingsteken kiezen.

Klik je op **Opsommingstekens...** dan kom je terecht in het dialoogvenster **Symbol**.

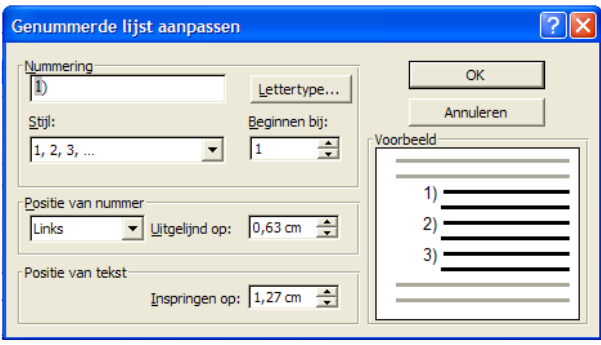
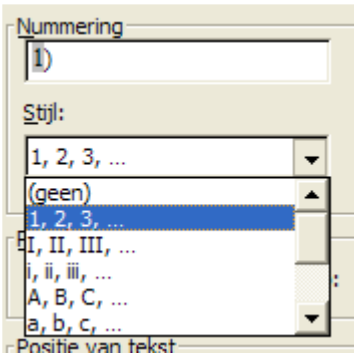
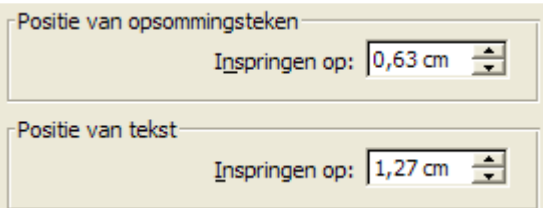
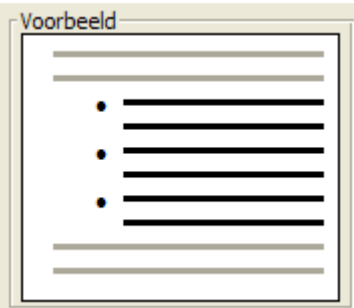
Hier kan je de nodige aanpassingen aanbrengen voor de positie van opsommingstekens en tekst.

Hier zie je het voorbeeld van de aanpassing

Een andere nummering kiezen

Sta op de nummering die je wil veranderen.

Klik op **Aanpassen...**

	<p>Dit dialoogvenster verschijnt.</p>
	<p>Hier kan je de gewenste stijl aanpassen.</p>
	<p>Hier kan je de nodige aanpassingen aanbrengen voor de positie van opsommingstekens en tekst.</p>
	<p>Hier zie je het voorbeeld van de aanpassing</p>

Oefening 1:

Deze wagen heeft drie voordelen:

- Hij is snel
- Hij is zuinig
- Hij is veilig.

Oefening 2:

Waar zijn genummerde opsommingen nou eigenlijk handig voor?

1. Om netjes overzichtelijk iets aan te geven;
2. Om hoofdstukken aan te geven;
3. Enzovoort.

Oefening 3:

Wat staat er allemaal op uw identiteitskaart:

- ❖ Naam
- ❖ Voornaam
- ❖ Nationaliteit
- ❖ Geboortedatum
- ❖ Geboorteplaats

Oefening 4:

Aanwezig strips van de Rode Ridder:

- Het Gebroken Zwaard
- De Gouden Sporen
- Het Veenspook
- De Parel van Bagdad
- De Vrijshutter

Oefening 5:

Positie opsomming: 0,5 cm

Positie tekst: 2 cm

De eerste 10 strip van kiekeboe:

- ∞ De Wollebollen
- ∞ De duivelse driehoek
- ∞ De dorpstiran van Boeloe
- ∞ De onthoofde sfinx
- ∞ Tegen de sterren op
- ∞ Kiekeboe in Carré

- ☞ **De schat van Mata Hari**
- ☞ **De Haar-Tisten**
- ☞ **De zwarte Zonnekoning**
- ☞ **De doedelzak van Mac Reel**

Oefening 6:

Nummering: Beginnen bij **4** en een streepje na het getal (vb. **4 -**)

Positie opsomming: 1,5 cm

Positie tekst: 3 cm

Enkele strips van Jommeke:

- 4 - De jacht op een voetbal**
- 5 - De zingende aap**
- 6 - De koningin van Onderland**
- 7 - Purperen pillen**
- 8 - De muzikale Bella**

Oefening 7:

Positie opsomming: 0,3 cm

Positie tekst: 1,7 cm

- (**Het fritkotmysterie**
- (**De hittentitten zien het niet zitten**
- (**Het papschoolgenie**
- (**Urbanus op Uranus**
- (**Het mislukte mirakel**